

平成30年度
港区立高陵中学校
学芸発表会



◎ 目 次 ◎

「学芸発表会に寄せて」学校長	01
実行委員長あいさつ	02
展示会場案内図	03
舞台発表プログラム・展示発表団体一覧	04
展示見学・舞台鑑賞上の注意	06

展示発表の部

1. 1 学 年	06
2. 2 学 年	07
3. 3 学 年	
4. 国 語 科 1～3年	
5. 英 語 科 1年	08
6. 英 語 科 2年	
7. 英 語 科 3年	
8. 社 会 科 3年	09
9. 理 科 1・2年	
10. 数 学 科 3年	
11. 技 術 科 1～3年	10
12. 家 庭 科 1～3年	
13. 美 術 科 1～3年	
14. 音 楽 科 1～3年	11
15. 書 道 部	
16. 科 学 部	

舞台発表の部

1. 英語スピーチ 発表	12
2. オーストラリア海外派遣 報告	
3. PTA コーラス	13
4. ギター部	
5. 吹奏楽部	14
展示発表感想記入シート	15

● 学芸発表会実行委員一覧表

平成30年度

港区立高陵中学校

学芸発表会



価値はこれまでにかけた苦勞

校長 平川 恒美

秋晴れの清々しい、紅葉日々に増す季節となりました。学芸発表会という名称に、芸術の秋を実現する期待が込められています。文化の薫り高い本校生徒の誇りを持って、貴重な機会に臨んでください。

合唱は得意な人だけで創り上げるわけではありません。中学校時代は集団の中で、自分の存在を確かめることに意味があります。皆さんの力を結集した経緯にこそ価値があります。出来栄は運や才能に左右されることもありますが、苦勞の価値は本気で取り組んだかで決まります。納得のいく当日となるよう期待します。また、日常の努力の積み重ねである盛り沢山な展示作品・舞台発表に、皆さんの内面が凝縮されています。一時的でなく、継続した膨大な努力の一端を形にしているにすぎません。ぜひしっかり鑑賞して互いのよさを認め、華やかな一瞬の陰にある努力を忍んでください。実行委員はじめ、準備に当たってきたすべての皆さんの活躍を大いに期待しています。

平成30年度 学芸発表会スローガン

百花繚乱 ～百から生まれる～

◎ 実行委員長あいさつ ◎

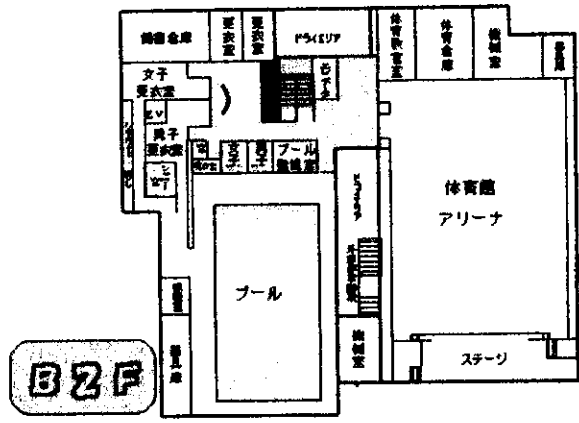
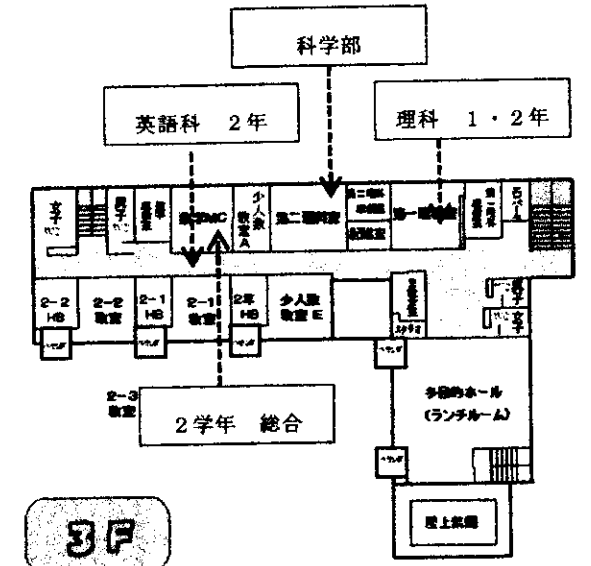
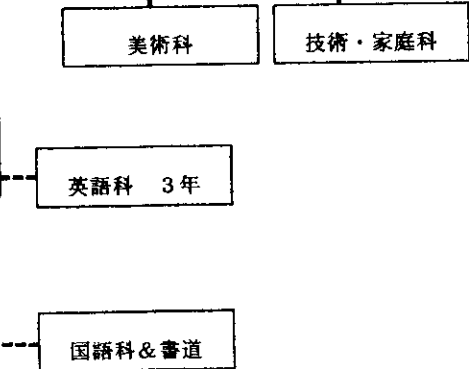
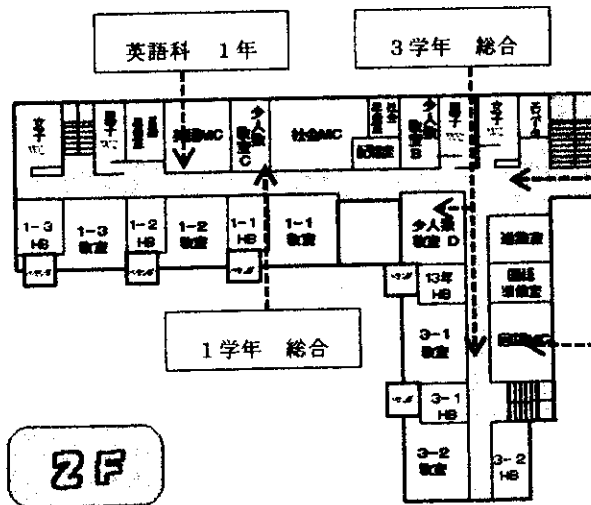
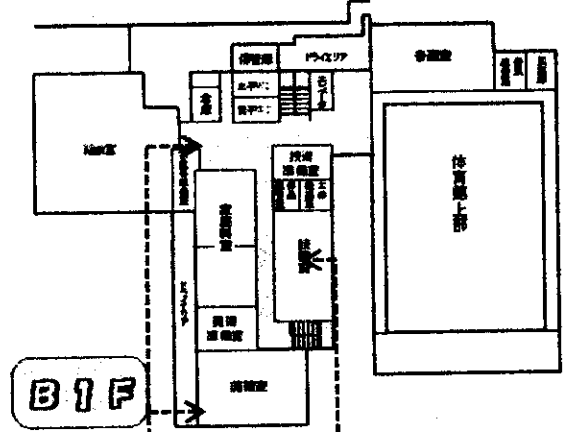
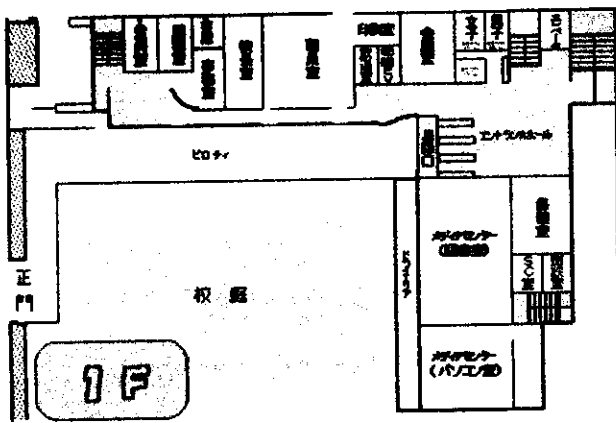
「百花繚乱」

実行委員長 3年2組 I. S

この度、学芸発表会実行委員長を務めます、3年2組磯部抄奈です。今年のスローガンは「百花繚乱～百から生まれる～」です。高陵中学校の生徒一人一人、各クラスの個性が花のように咲き誇ってほしい。そんな思いから“百花繚乱”という言葉を選びました。その百の個性を束ね、またはお互いの個性が響き合い、「学芸発表会」という一大行事を作り上げていこうという意気込みが“百から生まれる”に込められています。

また合唱コンクールの部では、どうしても勝敗がついてしまいます。でも、どのクラスも今日のために、努力を積み重ねてきました。その道りが大切です。今日の舞台は楽しんで、クラスの花を咲かせましょう。そして今日の学芸発表会を最高のものにしていきましょう。

展示会場案内図



舞台発表プログラム

◎午前の部

10:40～12:20

●開会式

- ①開会の言葉
- ②学校長あいさつ
- ③実行委員長の言葉
- ④舞台鑑賞上の諸注意
- ⑤合唱コンクール審査方法の説明と審査員の紹介

●合唱コンクール 体育館の会場（保護者席）は10時からとなります。

課題曲	1年生 Let's search for tomorrow	作詞 堀 徹	作曲 大澤徹訓	
	2年生 時の旅人	作詞 深田じゅんこ	作曲 橋本祥路	
	3年生 大地讃頌	作詞 大木惇夫	作曲 佐藤 眞	
クラス	自由曲	指 揮	伴 奏	
学年合唱	Let's search for tomorrow	O M	K R	
1-1	大切なもの	O S H K	S _i A _k S _a A _s	
1-3	地球星歌	O M T K'	K R O T	
1-2	明日へ	O K N Y	K M M K	
学年合唱	時の旅人	S S	I N	
2-2	樹氷の街	S S Y H	Y Y 佐野 元香	
2-1	空駆ける天馬	S M K R	I N M H	
学年合唱	大地讃頌	K K	E R	
3-1	予感	K K N S	Y Y M K	
3-2	IN TERRA PAX ～地に平和を～	M M N K	E R I N	

●合唱コンクールの講評

◎午後の部 13:20~15:00

◎ 英語スピーチ 発表

3年1組 IK / 3年2組 TH

◎ オーストラリア海外派遣 報告会(2年)

◎ PTA コーラス

~~~~~ 休憩 ~~~~~

◎ ギター部 …〔合奏〕

「UNDER THE SEA」他

◎ 吹奏楽部 …〔合奏〕

「宝島」「J-BEST' 17~2017年JPOP ベストヒッツスペシャルメドレー~」

「Lemon」

● 閉会式

- ①合唱コンクール結果発表・表彰
- ②学校長講評
- ③校歌斉唱
- ④閉会の言葉

**展示発表団体一覧**

◎展示鑑賞時間 9:00~10:30

※合唱コンクール以降の鑑賞は、できません。上記時間帯のみとなります。

| 参加団体      | 参加場所       | 参加団体   | 参加場所           |
|-----------|------------|--------|----------------|
| 1学年(総合)   | 2F 少人数C・廊下 | 英語科3年  | 2F 進路室横廊下      |
| 2学年(総合)   | 3F 数学科室・廊下 | 理科1・2年 | 3F 第1・2理科室前廊下  |
| 3学年(総合)   | 2F 少人数D・廊下 | 美術     | B1F 美術室・美術室前廊下 |
| 国語科(1~3年) | 2F 国語科室・廊下 | 技術・家庭科 | B1F 技術科室       |
| 英語科1年     | 2F 1年教室前廊下 | 科学部    | 3F 第2理科室       |
| 英語科2年     | 3F 2年教室前廊下 | 書道部    | 2F 国語科室・廊下     |

## □ 展示見学・舞台鑑賞上の注意 □

### 《展示見学上の注意》

- (1) 展示見学時間は、展示場所以外には、行かないようにしてください。
- (2) 「手を触れてよい」と示されていない展示物には、手を触れないでください。
- (3) 生徒ひとりひとりが一生懸命作った作品ばかりです。じっくり見てください。
- (4) 「展示鑑賞カード」に感想を記入しながら、多くのことを学び合える機会としてください。

### 《舞台鑑賞上の注意》

- (1) 舞台発表中は私語をつつしみ、野次など絶対にとばさないでください。
- (2) 舞台発表の始めと終わりには、心を込めて拍手をしてください。
- (3) トイレ休憩の時には、教室には入らないでください。
- (4) 合唱ソウールや自分が出演する場面では、全力を尽くして頑張ってください。
- (5) 演技中の立ち歩きは、しないでください。

# 展示発表の部

9:00 ~ 10:30

## 1. 第1学年 展示場所 2階 少人数教室C 廊下壁面等

### 《移動教室》

- ・移動教室のまとめとして「事後新聞」を作成しました。
- ・移動教室中に「手びねり陶芸」体験を行いました。

### 《日本文化体験》

- ・「事前新聞」と体験中の様子を写真で掲示します。
- ぜひ当日をお楽しみください。



## **2. 第 2 学 年**

展示場所 3階 数学科室 廊下壁面等

◀ 夏季学園 & 区連体 ▶

- ・夏季学園で作った工芸品（つる細工、わら草履、木笛、草木染）と活動している姿
- ・区連体の頑張っている姿 を見てください!!

## **3. 第 3 学 年**

展示場所 2階 少人数教室D

- ・修学旅行での体験活動で、清水焼の湯呑みに、絵付けをしました。一人一人が工夫して仕上げた作品です。
- ・中学校卒業から、80歳までの人生設計を考え、巻物にしました。就職、結婚など自分の人生に向きあった作品です。

## **4. 国語科 1~3年**

展示場所 2階 国語科室・廊下

授業内での創作作品  
(主に書写)

## **5. 英語科 1年**

展示場所 2階 1年教室前廊下

He や she、this や that を使って  
他者の紹介文を作りました。

## **6. 英語科 2年**

展示場所 3階 少人数教室

港区周辺には日本全国や海外からも多くの観光客が訪れる人気スポットが多くあります。そのスポット以外にも、住んでいるからこそ知っている素敵な場所が多くあります。今回はみなさんにおすすめしたいお店や場所の見どころを含めて紹介します。お楽しみください。

## **7. 英語科 3年**

展示場所 2階 進路室横廊下

第3学年は9月10日から2泊3日で修学旅行で奈良、京都と滋賀に行ってきました。修学旅行中に、京都の観光名所で海外から日本に来た観光客に日本文化などに関するインタビューをしてきました。その内容と、観光客と一緒に撮った写真を掲示したポスターを班ごとに作成しました。  
お楽しみください。

## **8. 社会科 3年**

展示場所 2階 社会科室前廊下

授業の感想を紹介します。普段の授業のなかで、どんなことをテーマにしたり、考えているかを知ってもらえたらと思います。

## **9. 理科 1・2年**

展示場所 3階 第1&2理科室・廊下

夏休みに行った「環境に関する自主研究」の作品展です。

1・2年生が「環境」をテーマに、興味や関心のあることについて研究し、仕上げました。

理科室の廊下側壁面には、2学年全員で制作した「鉱物について」を展示します。

## **10. 数学科 3年**

展示場所 3階 少人数教室D

3年数学、「相似な図形」で学んだ性質を使って、いろいろな絵を拡大してみました。

道具は、輪ゴム、画鋏、消しゴム、シャープペンです。

簡単に拡大できるので、ぜひ一度試してみてください。

## **11. 技術科**

展示場所 地下1階 技術室・廊下

1年 木工作品

自分で作りたい形を選び、工夫を入れた作品です。

2年 LEDスタンドライト

スタンド部分の形をデザインして制作しました。

3年 ライトレースカー

作成したプログラムで動く車です。左右のセンサーを利用してラインに沿って走ります。

## **12. 家庭科**

展示場所 地下1階 技術室・廊下

1年 「スウェーデン刺繍」

2年 「リバーシブル ブックカバー」

3年 「幼児が喜ぶ絵本」

## **13. 美術科**

展示場所 地下1階 美術室&ギャラリースペース

1年 「マーク&レタリング」

「単位形による平面構成のアイデアスケッチ」

2年 「模写」

「等角投影による平面構成のアイデアスケッチ」

3年 「スクラッチグラスの下絵と作品」

◎美術部の作品も美術室に展示しています。どうぞご覧ください。

## **14. 音楽科**

展示場所 地下1階音楽室前廊下

合唱コンクールの曲の「イメージ画」

この絵を見て、イメージを膨らませた後、  
実際に生徒の合唱をご覧ください。

それぞれが曲に思いを馳せ歌うことで、  
大きな作品となります。

## **15. 書道部**

展示場所 2階 国語科室

書道部は、毎週木曜日に活動しています。講師の片岡先生の  
指導のもと、心を込めて書き上げた作品を展示します。

どんな作品を制作したのかは、当日まで秘密です。

どうぞご覧ください。

## **16. 科学部**

展示場所 3階 第2理科室

今年度取り組んでいるプログラミングを駆使して  
プロジェクションマッピングの発表を行います。

また、研究の発表などもありますので、是非来て  
ください。お待ちしております！！

# 舞台発表の部

〔10:40～12:20…合唱コンクール〕

午後の部 13:20～15:00

## 1. 英語スピーチ発表

港区英語部会では、毎年各中学校の代表生徒2名が約5分間の英語スピーチを行う大会を11月に行っています。今回は、その代表生徒2名が大会当日に行うスピーチを、皆さんの前で行います。



代表生徒は3年1組 IKさんと、3年2組 THさんです。皆さんにも楽しんでいただけるように、字幕をプロジェクターで映しながらスピーチを行います。スピーチの内容は当日のお楽しみです。夏休みから自分の伝えたいテーマを決め、内容を深めるために資料を検索したり、考えをまとめる努力をしてきました。

2人の努力の成果を、ご覧下さい。

## 2. オーストラリア海外派遣報告(2年)

8月8日～17日までの10日間、西オーストラリアにあるパースでホームステイをし、現地の学校で学んだ体験を、向上した英語力を使って発表します。

オーストラリアの魅力をどうぞ共有してください。



### 3. PTAコーラス

PTAコーラスは、毎週日曜の午後、学校の音楽室をお借りして練習に励んでいます。

指導をして下さる星野聡先生は、国立音大ピアノ科卒、東京芸術大学大学院オペラ科を修了され、現在フェリス女学院大学音楽学部の教授をされています。また声楽家として舞台に立たれる一方、オペラや合唱の指揮者としても活躍されています。そのような先生のご指導のもと、私たちPTAコーラスは、この9月に港区音楽連盟主催の「秋の小さな音楽会」に参加し、5曲を披露しました。

PTAの方はもちろん地域の方ならどなたでもお入りになれますので、ぜひ一度見学にいらして下さい。お待ちしております。

### 4. ギター部


ギター部は講師に五十嵐 紅先生をお招きし、毎週二回、活動しています。今年は5人に部員が増え、クラシックから最近の曲まで一つ一つレパートリーを増やしてきました。

独特の柔らかい音色は、聴く人の心に安らぎを与えることでしょう。ぜひ、最後までお聴きください。



## 5. 吹奏楽部

今年は部員が増えたことで、新たな曲にチャレンジすることができました。新入生歓迎会で心を打たれ、入部してくれた一年生には感謝しています。毎日練習を頑張り、やっとこの舞台に立つことができました。それぞれのパートをふくだけでは何の曲かわかりませんが、みんなで合わせると、「あ！」メロディがつながり、一つの曲になります。3年生、最後の舞台、みなさん、一緒に盛り上がりましょう！





# 展示発表感想記入シート

① 自分が良かったなと思う作品をつくった人の名前や団体名とそう思った理由を書こう。

|        |        |
|--------|--------|
| 名前・団体名 | 名前・団体名 |
| 理由     | 理由     |
| 名前・団体名 | 名前・団体名 |
| 理由     | 理由     |
| 名前・団体名 | 名前・団体名 |
| 理由     | 理由     |

② 展示作品すべてを見た感想をまとめよう

|       |
|-------|
| ..... |
| ..... |
| ..... |
| ..... |
| ..... |
| ..... |
| ..... |
| ..... |
| ..... |

- MEMO -

A large rounded rectangular box with a solid black border. Inside the box, there are 20 horizontal dashed lines spaced evenly down the page, providing a guide for handwriting. The lines are evenly spaced and extend across most of the width of the box.

平成30年度 学芸発表会 実行委員 担当一覧 [後期生徒会役員]

|                     |     |         |     |    |  |
|---------------------|-----|---------|-----|----|--|
| ●総務                 |     | ◎実行委員長  | 3-2 | IS |  |
|                     |     | ◎副実行委員長 | 3-2 | TH |  |
| ●スローガン看板作成          | 3-1 | OR      | 3-2 | IS |  |
|                     | 3-2 | TH      | 2-1 | KR |  |
| ●委員会だより発行           | 3-1 | IK      | 1-1 | IS |  |
|                     | 1-3 | KR      |     |    |  |
| ●舞台看板作成             | 2-2 | MA      | 1-1 | YS |  |
|                     | 1-2 | KM      | 1-3 | TK |  |
| ●スローガン作成<br>(模造紙など) | 2-1 | MH      | 2-2 | SS |  |
|                     | 1-2 | KM      |     |    |  |
| ●舞台準備               | 3-1 | IK      | 2-1 | KR |  |
|                     | 2-1 | MH      | 2-2 | MA |  |
|                     | 1-1 | IS      | 1-1 | YS |  |
|                     | 1-2 | KM      | 1-3 | KR |  |
|                     | 1-3 | TK      | 2-1 | MH |  |
|                     | 2-1 | IT      | 2-2 | SK |  |
|                     | 2-2 | SM      | 1-2 | EY |  |
| ●司会進行               | 1-1 | KM      | 2-2 | SS |  |
|                     | 3-1 | OR      |     |    |  |



年 組 番 氏名

発行: 学芸発表会実行委員会

表紙 イラスト: 3年2組 KS  
裏表紙 イラスト: 3年1組 YY, 3年1組 MM