

小学校6年生、中学校3年生の皆さん




港区教育委員会事務局

### iPad のデータ削除について

学校で使っていた自分の iPad は、新しい 1 年生が使用します。保存している写真やファイルなどは卒業する前に、端末から削除してください。

削除したくない写真やデータは、iPad に入っている One drive アプリに保存して、iPad を自宅に持ち帰った時に、保護者などと一緒に家のパソコンやタブレット端末、スマートフォン端末等に自分の One drive にアクセスしてダウンロードしてください。

iPad は新入生用になります。以下の4点は、必ず行ってください。

<p>【1】 iPad の“写真アプリ”に入っているデータをすべて削除する。</p>  <p>参考:iPad で写真を削除する (Apple ホームページ参照)</p>	<p>【2】 iPad の“ファイル”に入っているデータを削除する。</p>  <p>参考:iPad でファイル App を使う (Apple ホームページ参照)</p>
<p>【3】 iPad の One drive アプリからアカウント情報を削除する。</p>  <p>参考:OneDrive からのアカウント情報削除 (Microsoft ホームページ参照)</p>	<p>【4】 iPad の“メール”に残っているフォルダ内のメールを削除する。</p>  <p>参考:OneDrive からのアカウント情報削除 (Microsoft ホームページ参照)</p>

※その他のアプリに保存しているデータはそのままでかまいませんが、人に見られたくないデータなどは、各自で消しておきましょう。

【注意】ラベルなどは学校の先生の話をよく聞いてはがしておいてください。



端末の画面に貼ってある、端末番号だけは絶対にはがさないようにしてください！